

Cosa è Glucobeeep

- E' un dispositivo che trasforma le glicemie registrate con i Glucometri in toni



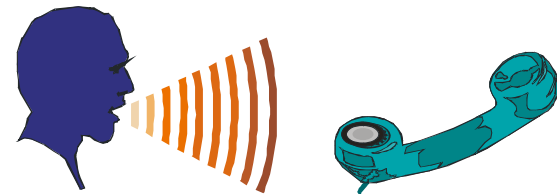
Come trasmettere le glicemie dal Glucometro a Glucobeeep

- Collegare il Glucometro con Glucobeeep tramite l'apposito cavo
- Accendere Glucobeeep
- Tutti i dati saranno stati scaricati appena Glucobeeep emette una prima serie di toni 📢



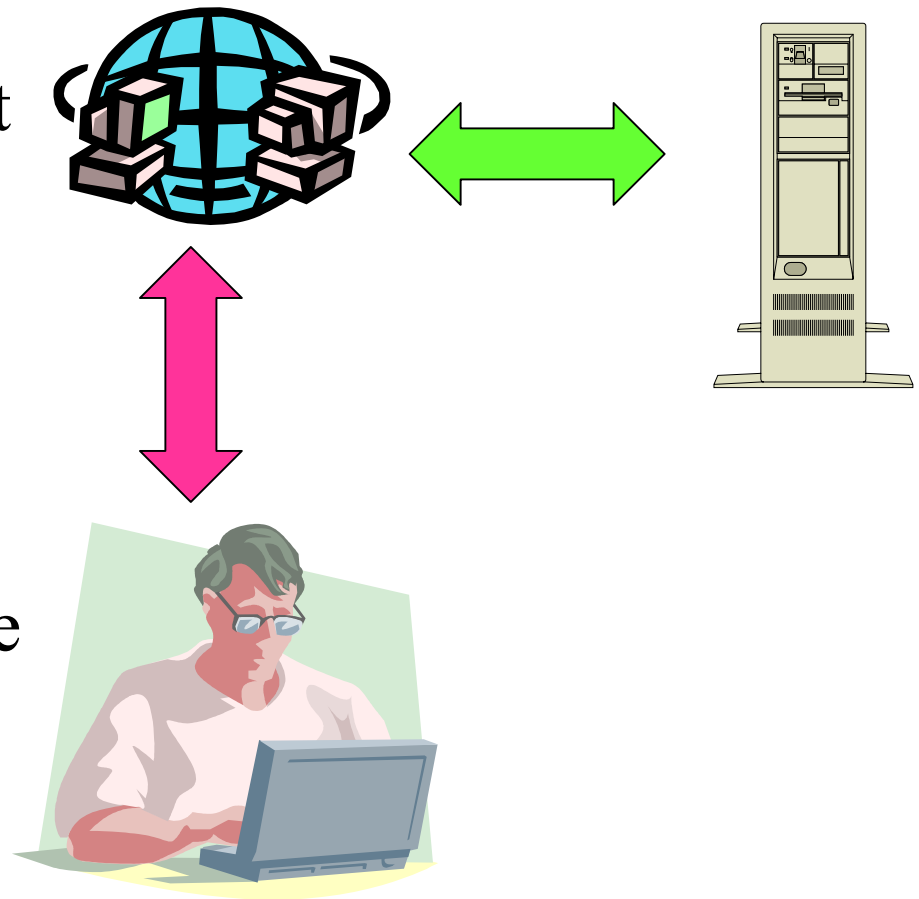
Come trasmettere i dati da Glucobeeep al Server Glucobeeep

- Accendere Glucobeeep e posizionare il diffusore acustico sulla cornetta del telefono
- Il Paziente, al termine della trasmissione, può registrare un messaggio vocale che verrà associato alle glicemie





Ricezione dei dati ed invio della prescrizione da parte del medico

- Il medico deve collegarsi via internet al Server Glucobeeep
- Scaricare le glicemie ed il messaggio del paziente
- Registrare il messaggio contenente la prescrizione



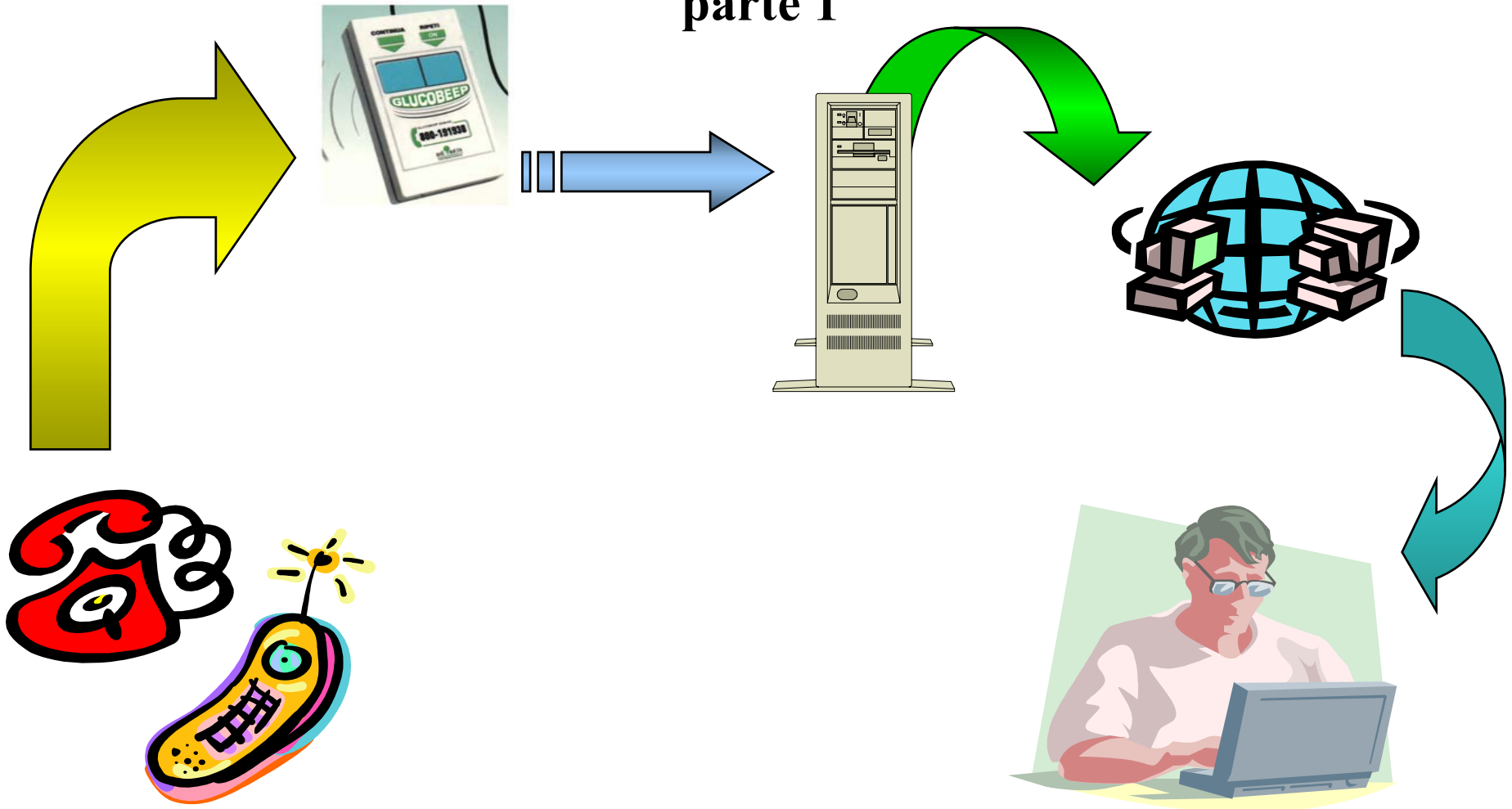
Ricezione della prescrizione medica da parte del paziente



- Il paziente, viene avvisato dal sistema Glucobeeep tramite telefono.
- Il paziente, chiama il Numero Verde Glucobeeep ed ascolta la prescrizione del medico

Telemonitoraggio Glucobeeep

parte 1



Telemonitoraggio Glucobeeep

parte 2

